

Angaben zur Überweisung

Stempel des Überweisers

Patienten-Name, Vorname

Geburtsdatum

Implantatplanung regio

Klinische Fragestellungen

- Aufnahme ohne Schablone
- Patient hat Schablone dabei

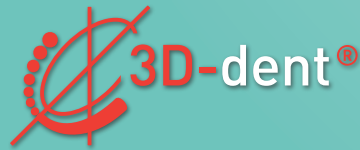
Report gewünscht als

- Spezialfotopapier
- Röntgenfilm
- PDF-Datei per E-Mail
- Dicom-3 mit/ohne Viewer-Software

Der Weg

So finden Sie den Weg zu uns:

Gorkistraße 1, 13507 Berlin, **TeL. (030) 43 55 72 78**



3D-dent®
Zentrum für Zahn-Implantatdiagnostik

info@3d-dent.de
www.3d-dent.de

Alexanderplatz 1, 10178 Berlin, **TeL. (030) 688 39 12 88**

- U** U2, U5, U8
- S** S5, S7, S75, S9
- BUS** 100, 200, 248, M48, TXL
- Tram** M2, M4, M5, M6

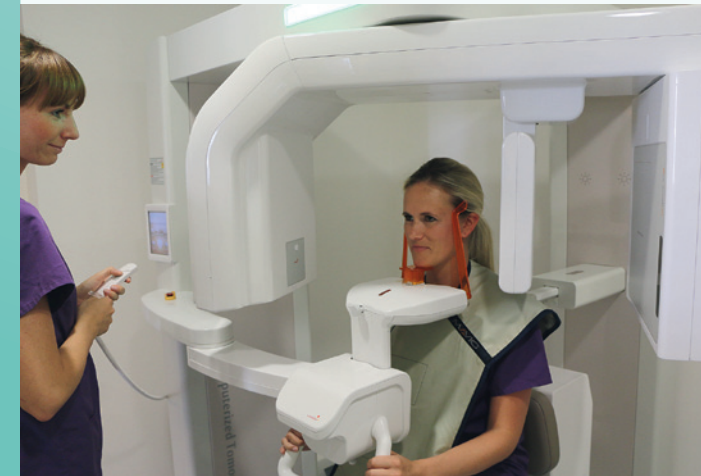


Zentrum für Zahn-Implantatdiagnostik

Liebe Patienten, liebe Kollegen,

herzlich Willkommen in unserem Zentrum für Zahn-Implantatdiagnostik.

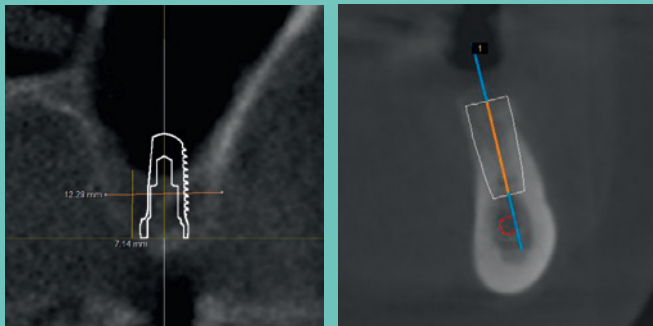
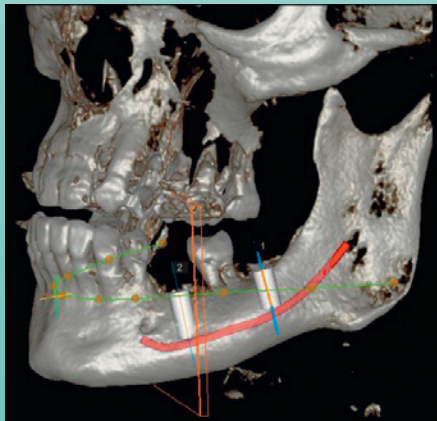
Wir haben hier die wichtigsten Informationen rund um das 3D-Röntgen für Sie zusammengestellt.



Warum ist ein 3D-Röntgenaufnahme (DVT) bei mir notwendig?

Das Knochenangebot für eine Implantation kann im DVT in Höhe, Breite und Tiefe (3D) millimetergenau vermessen werden. Alle wesentlichen anatomischen Strukturen wie Unterkiefernerve und Kieferhöhle werden überlagerungsfrei dargestellt. Ein herkömmliches Röntgenbild reicht hier nicht aus. Die genaue DVT-Auswertung und Behandlungsplanung bietet Ihnen folgende Vorteile:

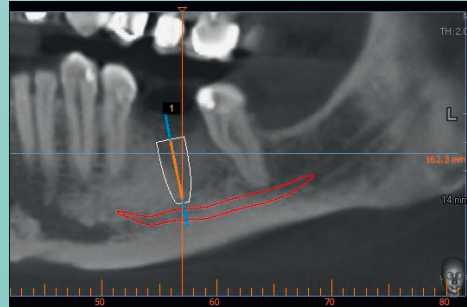
- Sicherheit bei der Implantation durch ideale Implantatposition (Nervnähe)
- Langlebigkeit der Implantate durch Vermeidung von Fehlbelastungen
- Schöne Ästhetik durch Einbindung der weiteren Versorgungsplanung
- Verkürzte Dauer des Eingriffs auf ein Minimum, dadurch optimaler Heilungsverlauf, weniger postoperative Beschwerden



Wie ist der Ablauf?

Die Aufnahme erfolgt mit neuester Technologie, d.h.

- deutliche Strahlenreduktion bei erhöhter Detailgenauigkeit als bei bisherigen Geräten
- schnelle Technik (die Aufnahme dauert weniger als eine halbe Minute)
- bequeme und schmerzlose Aufnahme im Liegen/Sitzen ohne Verwacklungen



Wieviel muss ich investieren?

Die Rechnung erfolgt nach der Gebührenordnung für Ärzte/ Zahnärzte. Die Zahlung erfolgt in der Praxis in bar oder per EC-Karte.

Bei Privatversicherten wird die Röntgenleistung zum 1,8-fachen Satz abgerechnet. Die Rechnung wird anschließend bei Ihrer Krankenkasse eingereicht. Gesetzliche Krankenkassen zahlen keinen Zuschuss. Die Kosten können Sie aber als außergewöhnliche Belastung in Ihrer Steuererklärung angeben.

Was muss ich mitbringen?

- ✓ Überweisung Ihres Behandlers
- ✓ Krankenversicherungskarte
- ✓ Bargeld oder EC-Karte
- ✓ Evtl. Röntgenschablone

Wie erfolgt die Auswertung?

Die Befundung erfolgt bei uns durch erfahrene Ärzte mit Zusatzqualifikation.

Die ausgewerteten Unterlagen senden wir Ihrem Zahnarzt zu. Er wird das weitere Vorgehen mit Ihnen besprechen.

Wie finden Sie zu uns?



Am Alexanderplatz:

Unsere Praxis befindet sich im Berolinahaus direkt auf dem Alexanderplatz. Der Eingang ist an der Stirnseite zur Weltzeituhr. Die Praxis befindet sich in der 5. Etage. Im Haus gibt es einen Fahrstuhl.

Sie erreichen uns Montag – Freitag von 9 – 19 Uhr unter der Rufnummer **(030) 688 39 12 88**.



In Tegel:

Unsere Praxis befindet sich in Berlin-Tegel in der Gorkistraße 1 in der Fußgängerzone. Den Hauseingang finden Sie rechts neben dem U-Bahn-Eingang. Unsere Praxis liegt in der 2. Etage. Zum Lift führt im Haus eine Treppe.

Sie erreichen uns Montag – Freitag von 8 – 20 Uhr unter der Rufnummer **(030) 43 55 72 78**.